

Про Электронный журнал

Модуль «Школьное питание» является частью сервиса «Электронный журнал», доступный по адресу <https://cabinet.ruobr.ru>

Для доступа к журналу необходимо выбрать область, город, школу и ввести свой личный логин и пароль. **Логин и пароль родитель может узнать в своей школе у классного руководителя.**

- Модуль предназначен для организации централизованного горячего питания школьников.
- Он позволяет назначать комплексное питание ученикам, отменять питание при необходимости, контролировать процесс оплаты и получать статистику по отдельным классам и по школе.

Действия родителя

Родитель в модуле «Питание» может:

- просматривать информацию о меню на ближайшие дни;
- просматривать информацию о зачислении и списании денег со своего лицевого счета;
- совершать заказы на питание своего ребенка;
- совершать отмену питания.

Работа с модулем питания возможна только в том случае, если **родитель заходит в ЭЖ под своим собственным логином и паролем**, а не под логином и паролем ученика. На начальной странице родитель видит сводную информацию о питании ребенка (лицевой счет, остаток денег на счете, ссылка на «календарь питания»). К календарю питания можно получить доступ из любой страницы ЭЖ с помощью модуля «Питание».

Успеваемость		Питание	
22.03 - Английский язык	5	№ Лицевого счёта	0181944
21.03 - Математика	3	Состояние счёта	0.00 ₽
21.03 - Технология	5	Субсидия	0.00 ₽
20.03 - Математика	3	Комплекс по-умолчанию	—
Дневник	Отметки	Подробнее	

Рис. Просмотр информации о питании на главной странице.

Работа с календарем питания

В календаре питания родитель видит фактическое питание своего ребенка (отмеченное классным руководителем) в прошедшие дни, а также имеет возможность сделать заказ.

Состояние счёта: 346.60р.

Есть пожелания или жалобы в МБУ "Комбинат питания" ?

СОЗДАТЬ ОБРАЩЕНИЕ

Информация о счёте

История платежей

Комплекс по умолчанию

Запланировать питание

Оплатить питание

Март 2018 Сегодня

Пн	Вт	Ср	Чт	Пт
26 Альтернатива (Юниорский) -39.20	27 Альтернатива (Юниорский) -39.20	28 Альтернатива (Юниорский) -39.20	1 Альтернатива (Юниорский) -39.20	2 Альтернатива (Юниорский) -39.20
5 1 Альтернатива (Юниорский) -39.20 / 200.00	6 Альтернатива (Юниорский) -39.20	7 2 Альтернатива (Юниорский) X	8 3 Альтернатива (Юниорский) X	9 Альтернатива (Юниорский) X
12 Альтернатива (Юниорский)	13 4 Альтернатива (Юниорский)	14 Альтернатива (Юниорский)	15 Альтернатива (Юниорский)	16 Альтернатива (Юниорский)
19	20	21	22	23
26	27	28	29	30

Условные обозначения:

Сегодняшний день

Заказ доступен

Заказ невозможен

Питание подтверждено

Питание отменено

Питание заказано

Рис. Календарь питания.

На рисунке отмечены области:

1. Прошедшие дни (выделены белым цветом). На рисунке видно, что ребенок питался альтернативным комплексом. 5 марта со счёта было списано 39 рублей 20 копёйки (цена обеда). Также в этот день на лицевой счёте внесли 200 рублей
2. Текущий день (обозначен синей рамкой).
3. Ближайшие дни, на которые сделан заказ, выделены желтым цветом. Родитель видит, какой комплекс питания заказан для его ребенка на эти дни.

4. Область заказов питания (выделена зеленым цветом). В эти дни родитель может выбрать различные комплексы для своего ребенка. Изначально в календаре питания отображены четыре недели – две недели до текущего дня и две недели после него. Но щелкая на соответствующие ссылки, родитель может расширять границы календаря.

Заказ питания

Родитель может сделать автоматический заказ на несколько дней. Для этого необходимо выбрать комплекс и сделать его по умолчанию на выбранный срок (кнопка в верхней части экрана).

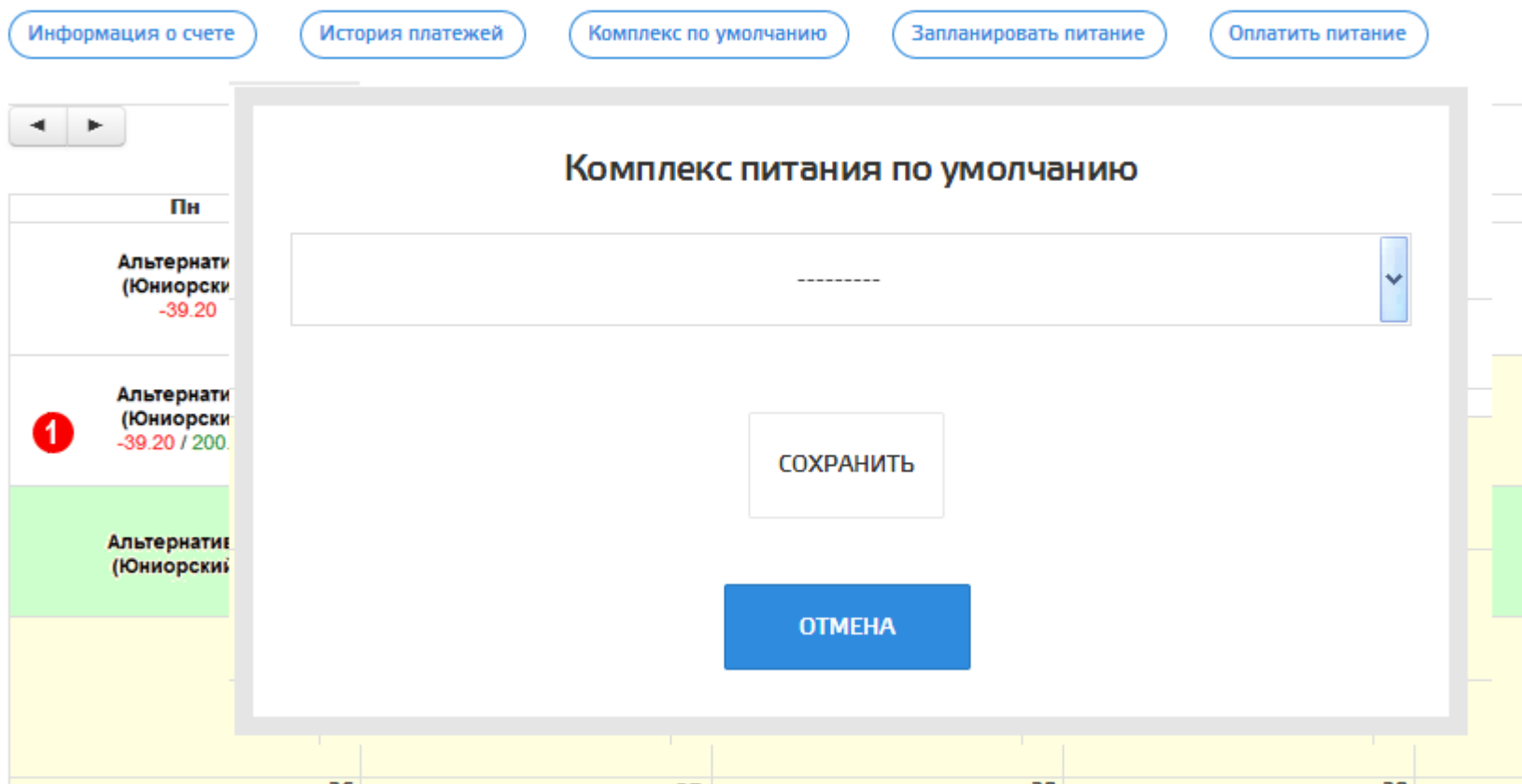


Рис. Автоматическое заполнение заказа питания.

Для заказа питания родитель может щелкнуть на необходимый день в зеленой области календаря и выбрать один из комплексов, который используется в данной школе.

Важно помнить, что назначение комплексов производится заблаговременно, не позднее, чем за одну неделю до предполагаемого питания. Это требуется для того, чтобы сотрудники комбината питания планировали закупку продуктов. Заказы питания распространяются на зеленую область календаря питания.

Отмена питания

У родителя в «желтой области» календаря есть пиктограмма с красным крестом.

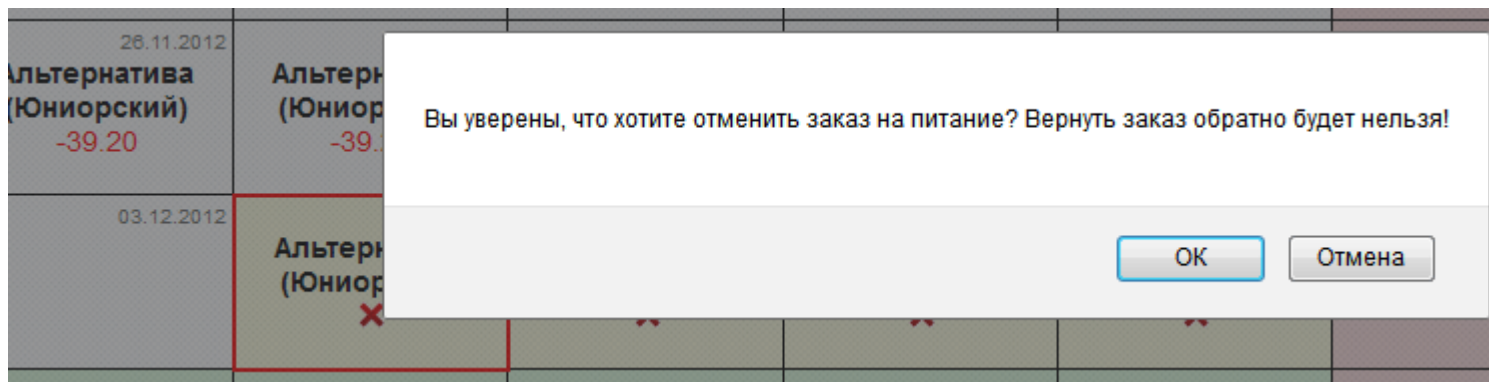
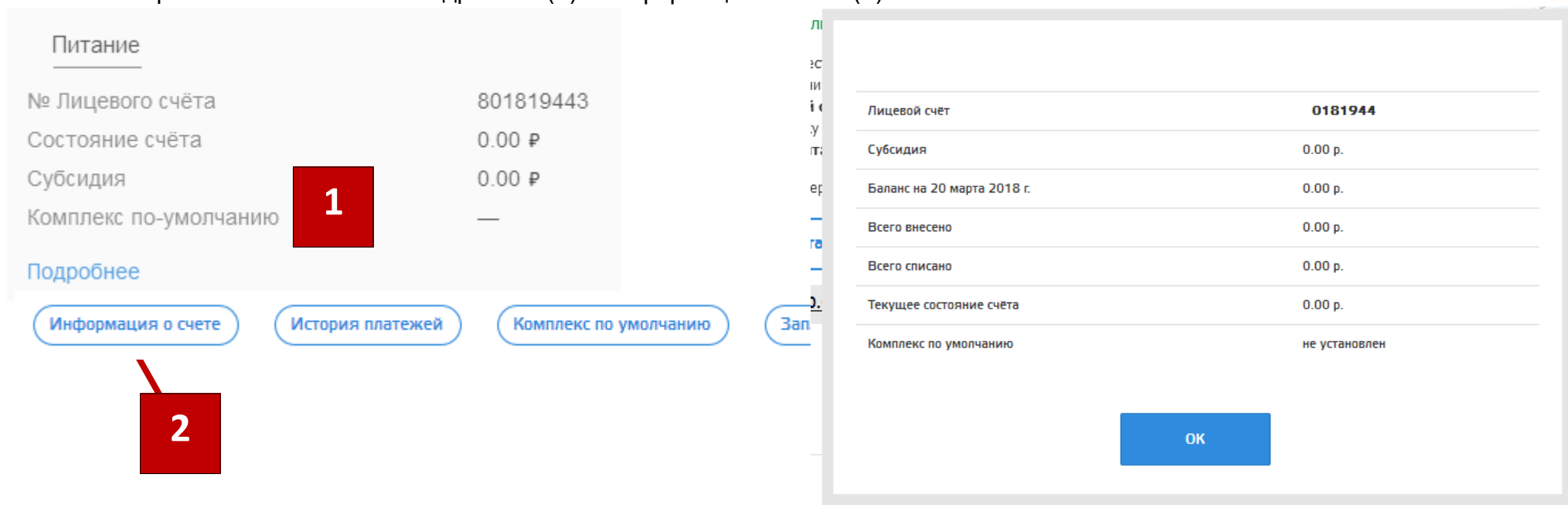


Рис. Отмена питания.

Щелчок на пиктограмме выведет окно с предупреждением, что повторно вернуть отмененный заказ нельзя. Если родитель решил произвести отмену питания, необходимо щелкнуть на кнопку «ОК».

Просмотр информации о платежах

Родитель имеет возможность увидеть все операции, происходившие с лицевым счетом своего ребенка. Для этого ему нужно в личном кабинете выбрать меню: Питание – подробнее (1) – Информация о счете (2).



Информация о счете

История платежей

Комплекс по умолчанию

Запланировать питание

Оплатить питание

Оплатить за школьное питание можно следующими способами:

Способ оплаты	Касса Сбербанка	Банкоматы Сбербанка	Сбербанк Онлайн	Автоплатёж Сбербанк
Наличные денежные средства	v	v		
Банковская карта Сбербанк	v	v	v	v

Информация о зачислении денежных средств на лицевой счет ребенка в Электронной Школе 2.0 отображается **в течение нескольких минут** после оплаты.

Дата	Сумма	Что ел
------	-------	--------

OK

Рис. История операций.

В таблице отображены даты и суммы зачислений денег (платежи выделены зеленым цветом), а также даты и суммы списания денег (платежи выделены красным цветом).